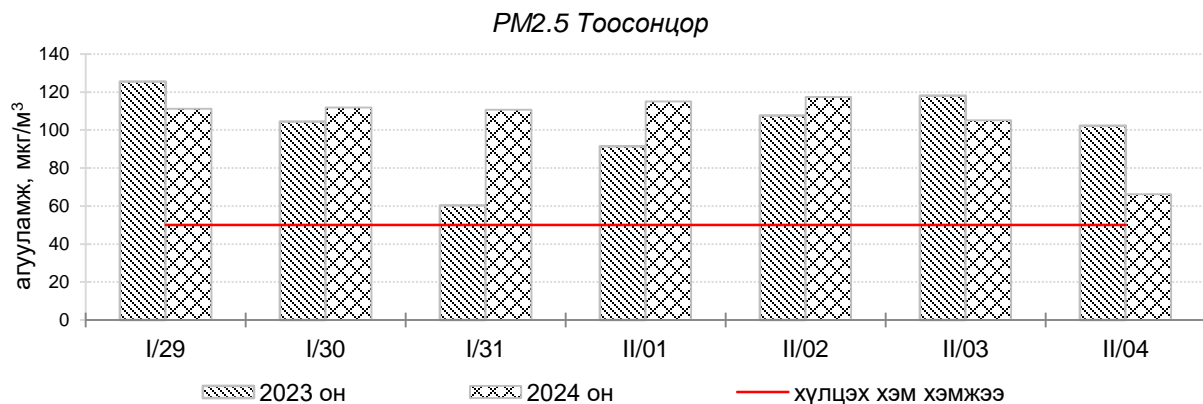
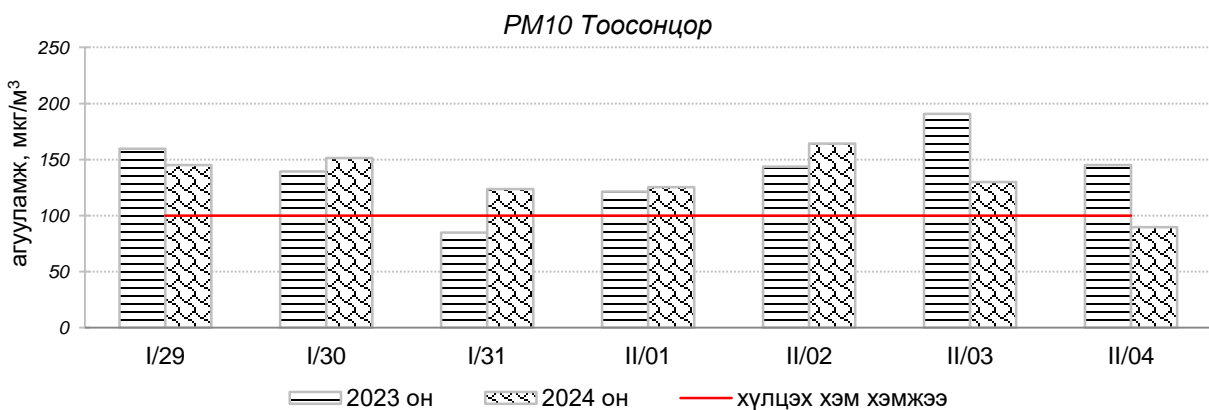
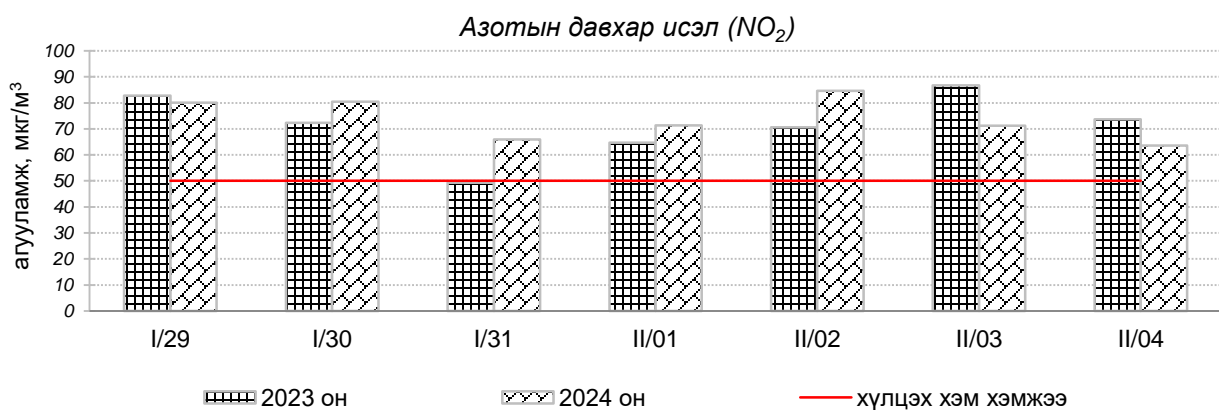
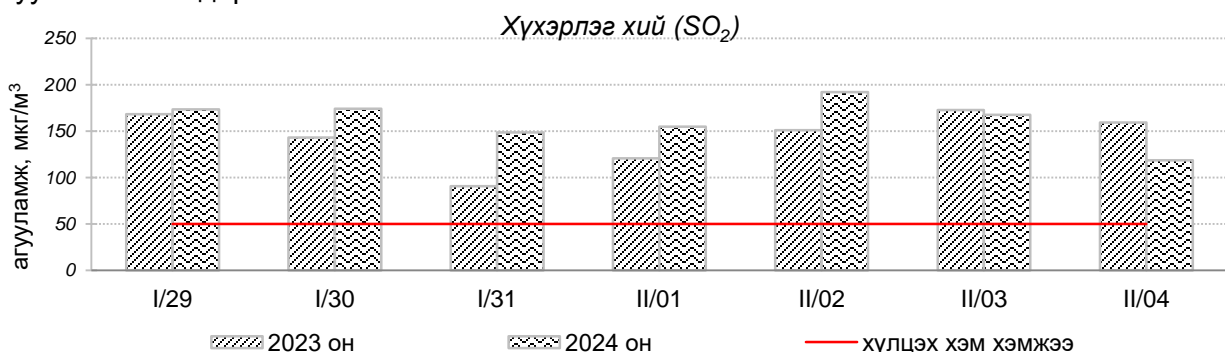


Улаанбаатар хотын агаарын чанарын өнгөрсөн 7 хоногийн мэдээ /2024 оны 01 дүгээр сарын 29-өөс 02 дугаар сарын 04-ний өдөр/

Улаанбаатар хотын агаарт түгээмэл бохирдуулах бодис хүхэрлэг хий /SO₂/, азотын давхар исэл /NO₂/, тоосонцор /PM10, PM2.5/, нүүрстөрөгчийн дутуу исэл /CO/, озон /O₃/-ны агууламжийг тодорхойллоо.



Улаанбаатар хотын өнгөрсөн 7 хоногийн агаарын чанар,
2024 оны 01 дүгээр сарын 29-өөс 02 дугаар сарын 04-ний өдөр
/2023 оны мөн үетэй харьцуулснаар/

№	Бохирдуулах бодисын нэр	MNS 4585:2016	7 хоногийн дундаж агууламж, мкг/м ³		24 цагийн дунджаар хамгийн их агууламж, мкг/м ³		Стандартаас давсан тохиолдлын тоо, хувиар		Стандартаас давсан хамгийн их агууламж илэрсэн агаарын чанарын хяналт шинжилгээний автомат харуул
		Хүлцэх хэм хэмжээ мкг/м ³	2023 он	2024 он	2023 он	2024 он	2023 он	2024 он	
1	Хүхэрлэг хий (SO ₂)	50	144 мкг/м ³	161 мкг/м ³	485 мкг/м ³	498 мкг/м ³	89 %	85 %	Баянхошуу орчим АЧС-аас 9.9 дахин их
2	Азотын давхар исэл (NO ₂)	50	72 мкг/м ³	74 мкг/м ³	165 мкг/м ³	127 мкг/м ³	85 %	88 %	100-н айл орчим АЧС-аас 2.5 дахин их
3	PM ₁₀ Тоосонцор	100	141 мкг/м ³	133 мкг/м ³	371 мкг/м ³	358 мкг/м ³	64 %	52 %	Хайлааст орчим АЧС-аас 3.5 дахин их
4	PM _{2.5} Тоосонцор	50	102 мкг/м ³	105 мкг/м ³	225 мкг/м ³	307 мкг/м ³	80 %	76 %	Баянхошуу орчим АЧС-аас 6.1 дахин их
5	Нүүрстөрөгчийн дутуу исэл (CO)	10000	3014 мкг/м ³	2569 мкг/м ³	13211 мкг/м ³	13166 мкг/м ³	2.5 %	2 %	Толгойт орчим АЧС-аас 1.3 дахин их
6	Озон (O ₃)	100	17 мкг/м ³	19 мкг/м ³	76 мкг/м ³	81 мкг/м ³	0 %	0 %	АЧС-аас давсан тохиолдол байхгүй

Улаанбаатар хотын өнгөрсөн 7 хоногийн цаг агаар,
2024 оны 01 дүгээр сарын 29-өөс 02 дугаар сарын 04-ний өдөр
/2023 оны мөн үетэй харьцуулснаар/

№	Цаг агаарын үзүүлэлт	2022 он	2023 он	Тайлбар
1	Дундаж температур, °C	-16.9 °C	-21.9 °C	-5.0 °C-аар их
2	Салхины дундаж хурд, м/с	1.3 м/с	1.7 м/с	0.4 м/с-ээр их салхитай
3	Хур тунадасны хэмжээ, мм	0.0 мм	0.0 мм	Хур тунадасгүй

**Улаанбаатар хотын агаарын чанарын индексийн мэдээ
/2024 оны 01 дүгээр сарын 29-өөс 02 дугаар сарын 04-ний өдөр/**

	Гэр хороолол орчим											Орон сууцны хороолол	Автозам орчим		Үйлдвэрийн бүс			Алслагдм ал бүс
	1-р хороолол	100-н айл	Толгойт	Нисэх	Зурагт	Дамба даржаа	Баян хошуу	Хайлааст	5-н буудал	Шархад	Налайх	13-р хороолол	Баруун 4-н зам	Амгалан	Цахилгаан станц	Мишээл экспо	Зайсан	Ургах Наран хороолол
2024.01.29	PM2.5	PM10, SO2	NO2, SO2, PM2.5	PM2.5, NO2	PM2.5, NO2	PM2.5	PM2.5	PM2.5	PM10, NO2, SO2	PM10, NO2, SO2	PM10, NO2, SO2	PM10, NO2, SO2	NO2, PM2.5, SO2	PM2.5, NO2	PM10, SO2	SO2		NO2, SO2
2024.01.30	PM10, NO2, PM2.5, SO2	PM10, SO2	NO2, SO2, PM2.5	PM2.5, NO2	PM2.5, NO2	PM2.5	PM2.5	PM2.5	PM10, NO2, SO2	PM10, NO2, SO2	PM10, NO2, SO2	PM10, NO2, PM2.5, SO2	PM10, NO2, PM2.5, SO2	PM2.5, NO2	PM10	PM10, SO2	SO2, PM2.5	PM10, NO2, SO2
2024.01.31	PM10, NO2, PM2.5, SO2	PM10, SO2	NO2, SO2, PM2.5	PM2.5, NO2	PM2.5, NO2	PM2.5	PM2.5	PM2.5	PM10, NO2, SO2	PM10, NO2, SO2	PM10, NO2, SO2	NO2, SO2	PM2.5, NO2, SO2	PM2.5		SO2	NO2	SO2
2024.02.01	PM10, NO2, PM2.5, SO2	PM10, SO2	NO2, SO2, PM2.5	PM2.5, NO2	PM2.5, NO2	PM2.5	PM2.5	PM2.5	PM10, NO2, SO2	PM10, NO2, SO2	PM10, NO2, SO2	NO2, SO2	PM2.5, NO2, SO2	PM2.5, NO2	SO2	SO2		
2024.02.02	PM10, NO2, PM2.5, SO2	PM10, SO2	NO2, SO2, PM2.5	PM2.5, NO2	PM2.5	PM2.5	PM2.5	PM2.5	PM10, NO2, SO2	PM10, NO2, SO2	PM10, NO2, SO2	PM10, NO2, PM2.5, SO2	PM10, NO2, PM2.5, SO2	PM2.5, NO2	PM10, SO2	SO2	NO2	PM10, NO2, SO2
2024.02.03	PM10, NO2, PM2.5, SO2	PM10, SO2	NO2, SO2, PM2.5	PM2.5, NO2	PM2.5, NO2	PM2.5	PM2.5	PM2.5	PM10, NO2, SO2	PM10, NO2, SO2	PM10, NO2, SO2	NO2, SO2	NO2, SO2	PM2.5, NO2	SO2	SO2	SO2	SO2
2024.02.04	PM10, NO2, PM2.5, SO2	PM10, SO2	NO2, SO2	NO2	PM2.5, NO2	PM2.5	PM2.5	PM10, NO2, SO2	PM10	NO2, SO2	NO2, SO2		NO2					

Агаарын чанарын индекс	Агаарын чанарын ангилал	Эрүүл мэндэд үзүүлэх нөлөөлөл
0 - 50	Цэвэр	Хүний эрүүл мэндэд сөрөг нөлөөгүй.
51-100	Хэвийн	Агаарын чанарын стандартын шаардлага хангана. Гэхдээ зарим хэт мэдрэг хүмүүст амьсгалын замын өвчний шинж тэмдэг илрэх магадлалтай.
101 – 200	Бага бохирдолтой	Хэт мэдрэг хүмүүсийн эрүүл мэндэд сөрөг нөлөөлөл илэрнэ. Зүрх судас, амьсгалын замын архаг өвчтэй, ялангуяа гуурсан хоолойн багтраа өвчтэй хүмүүс нөлөөлөлд илүү өртөнө.
201 – 300	Бохирдолтой	Хүний эрүүл мэндэд сөрөг нөлөөлөл илэрч эхэлнэ. Хэт мэдрэг хүмүүсийн эрүүл мэндэд сөрөг нөлөөлөл хүндээр илэрнэ.
301- 400	Их бохирдолтой	Удаан хугацаагаар гадаа байхад хүний эрүүл мэндэд мэдэгдэхүйц сөрөг нөлөөлөл үзүүлж болно.
401-500	Маш их бохирдолтой	Хүний эрүүл мэндэд сөрөг нөлөөтэй.

Улаанбаатар хотын агаарын чанарын индексийн мэдээгээр 2024 оны 01 дүгээр сарын 29-өөс 02 дугаар сарын 04-ний өдрүүдэд Зайсан, Толгойт, Нисэх, 13-р хороолол, Баруун 4-н зам, Налайх, 100-н айл, Шархад, Амгалан, Ургах наран хороолол, Мишээл экспо, Цахилгаан станц орчим “Бага бохирдолтой”, Зурагт, 1-р хороолол, Дамбадаржаа, 5-н буудал орчим “Бохирдолтой”, Хайлааст, Баянхошуу орчим “Их бохирдолтой” түвшинд хүрсэн байна.

**ЦАГ УУР, ОРЧНЫ ШИНЖИЛГЭЭНИЙ ГАЗАР
ОРЧНЫ ШИНЖИЛГЭЭНИЙ ХЭЛТЭС**